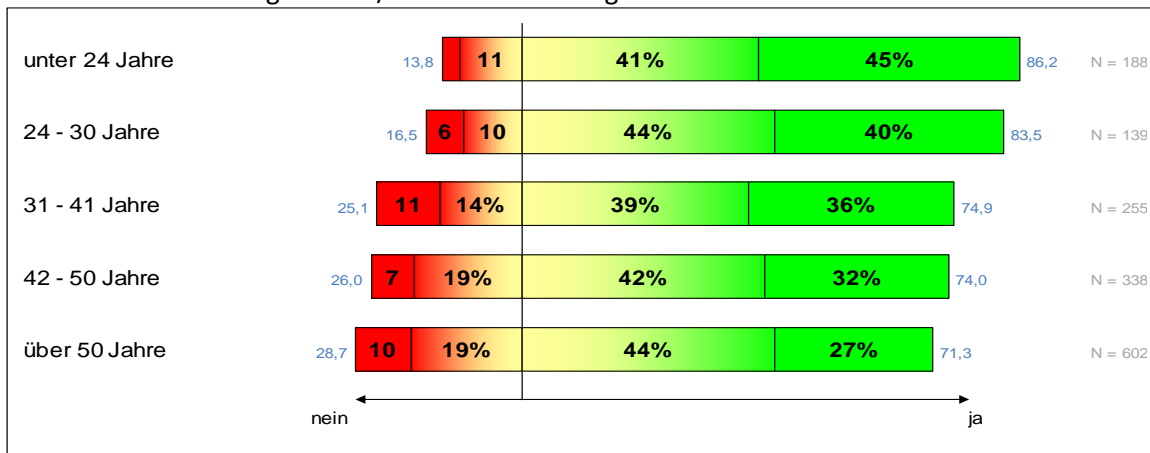


Graphiken/Daten zum Artikel "Soziales Lagebild 2017"

Abbildung „Unterstützung durch Vorgesetzte“

"Mein direkter Vorgesetzter/meine direkte Vorgesetzte steht mir helfend zur Seite"



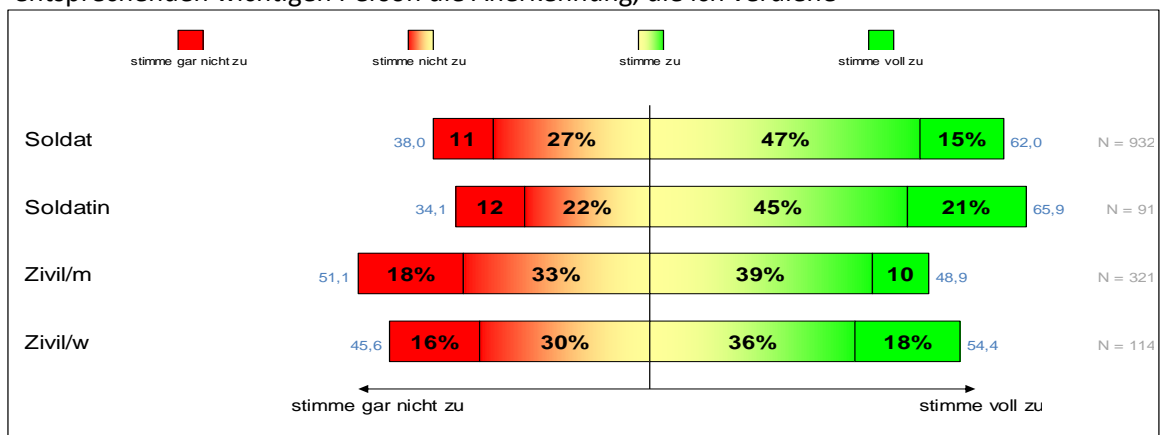
Daten (jeweils gültige Prozent):

"Mein direkter Vorgesetzter/meine direkte Vorgesetzte steht mir helfend zur Seite"

	unter 24 Jahre	24 - 30 Jahre	31 - 41 Jahre	42 - 50 Jahre	über 50 Jahre
nein	3,2	6,5	11,0	7,4	9,6
eher nein	10,6	10,1	14,1	18,6	19,1
eher ja	41,0	43,9	39,2	42,0	43,9
ja	45,2	39,6	35,7	32,0	27,4
Gesamtsumme	100,0	100,0	100,0	100,0	100,0

Abbildung „Anerkennung“

"Ich erhalte von meiner Vorgesetzten/meinem Vorgesetzten bzw. einer entsprechenden wichtigen Person die Anerkennung, die ich verdiene"



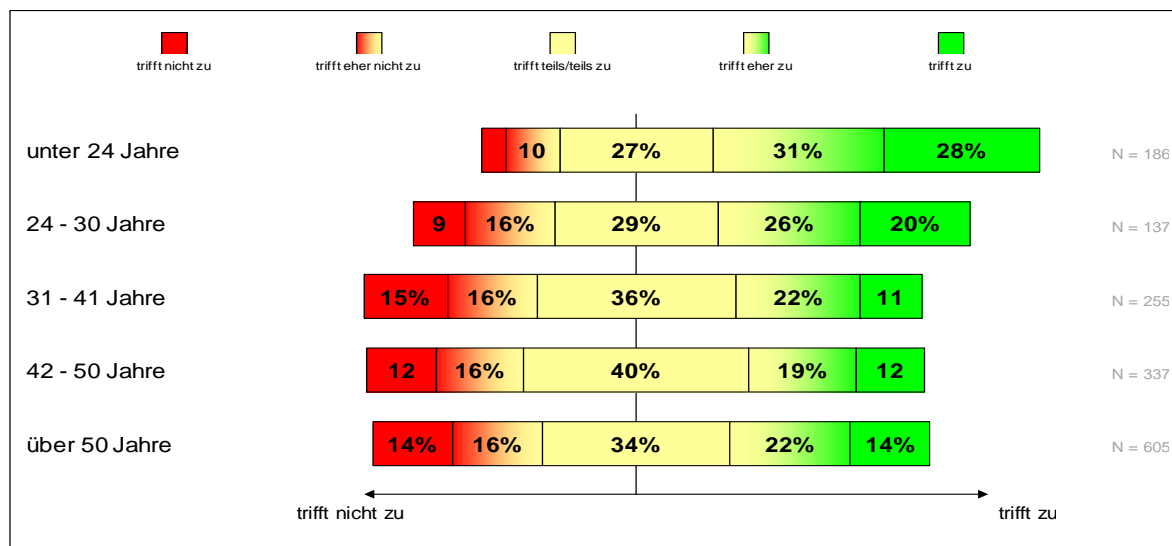
Daten (jeweils gültige Prozent):

"Ich erhalte von meiner Vorgesetzten/meinem Vorgesetzten bzw. einer entsprechenden wichtigen Person die Anerkennung, die ich verdiene"

	Soldaten	Soldatinnen	Zivilbedienstete	Zivilbedienstete
stimme gar nicht zu	10,6	12,1	18,4	15,8
stimme nicht zu	27,4	22,0	32,7	29,8
stimme zu	47,4	45,1	38,9	36,0
stimme voll zu	14,6	20,9	10,0	18,4
Gesamtsumme	100,0	100,0	100,0	100,0

Abbildung „Vorbildwirkung“

Wenn Sie an Ihren Dienst beim BMLVS/Bundesheer denken: Wie beurteilen Sie die folgenden Punkte? Inwieweit trifft es zu, dass Sie vorbildliche Vorgesetzte haben?



Daten (jeweils gültige Prozent):

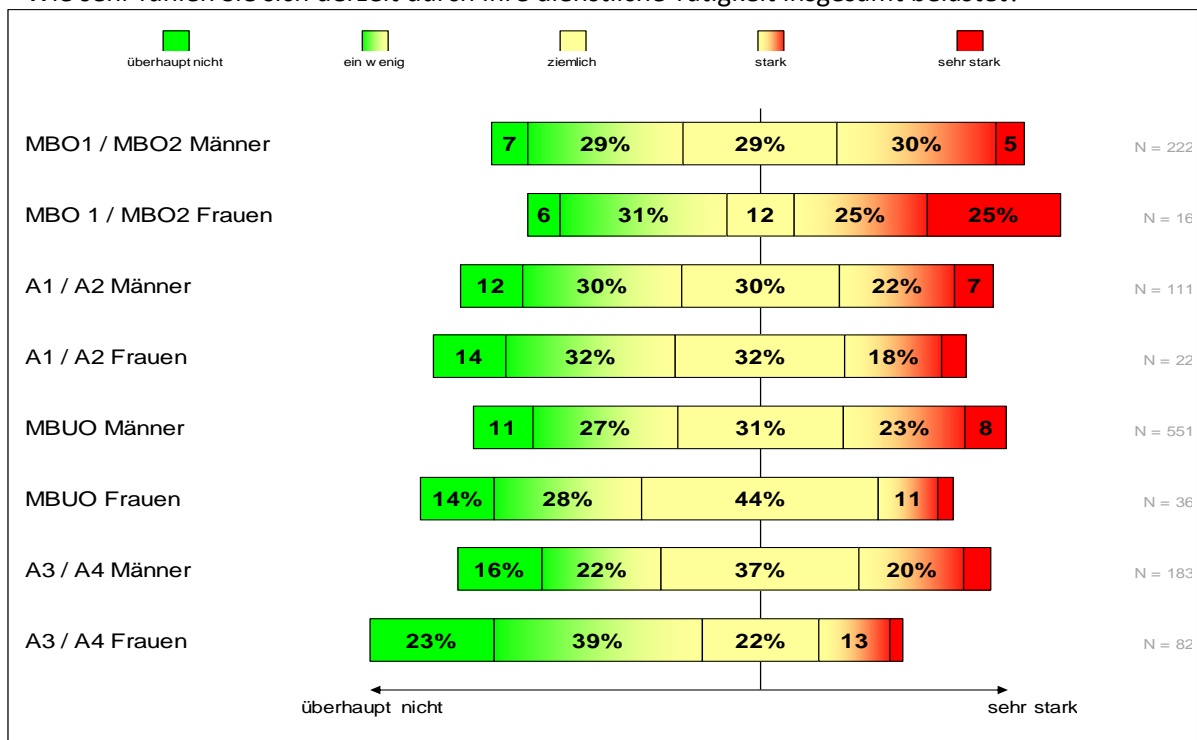
Wenn Sie an Ihren Dienst beim BMLVS/Bundesheer denken: Wie beurteilen

Sie die folgenden Punkte? Inwieweit trifft es zu, dass Sie vorbildliche vorgesetzte haben?

	unter 24 Jahre	24 - 30 Jahre	31 - 41 Jahre	42 - 50 Jahre	über 50 Jahre
trifft nicht zu	4,3	9,5	14,9	12,5	14,4
trifft eher nicht zu	9,7	16,1	16,1	15,7	16,2
trifft teils/teils zu	27,4	29,2	35,7	40,4	33,6
trifft eher zu	30,6	25,5	22,4	19,3	21,7
trifft zu	28,0	19,7	11,0	12,2	14,2
Gesamtsumme	100,0	100,0	100,0	100,0	100,0

Abbildung „Arbeitsbelastung“

"Wie sehr fühlen Sie sich derzeit durch Ihre dienstliche Tätigkeit insgesamt belastet?"



Daten (jeweils gültige Prozent):

"Wie sehr fühlen Sie sich derzeit durch Ihre dienstliche Tätigkeit insgesamt belastet?"

	MBO1/MBO 2 Männer	BO2 Frauen	A1/A2 Männer	A1/A2 Frauen	MBUO Männer	MBUO Frauen	A3/A4 Männer	A3/A4 Frauen
überhaupt nicht	6,8	6,3	11,7	13,6	11,3	13,9	15,8	23,2

ein wenig	29,3	31,3	29,7	31,8	27,0	27,8	22,4	39,0
ziemlich	28,8	12,5	29,7	31,8	31,0	44,4	37,2	22,0
stark	29,7	25,0	21,6	18,2	22,9	11,1	19,7	13,4
sehr stark	5,4	25,0	7,2	4,5	7,8	2,8	4,9	2,4
Gesamtsumme	100,0	100,0	100,0	100,0	100,0	100,0	100,0	100,0

Abbildung „Gründe für Belastungen“

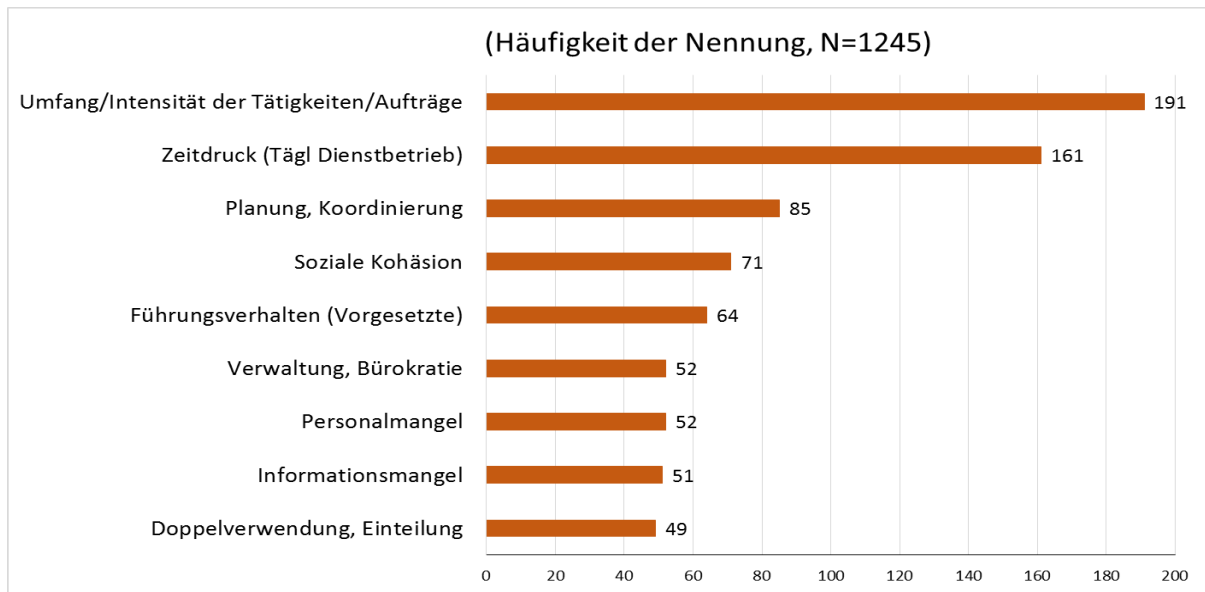


Abb "Alles in allem, wie zufrieden sind Sie mit Ihrem jetzigen Arbeitsplatz im BMLV/Bundesheer?"

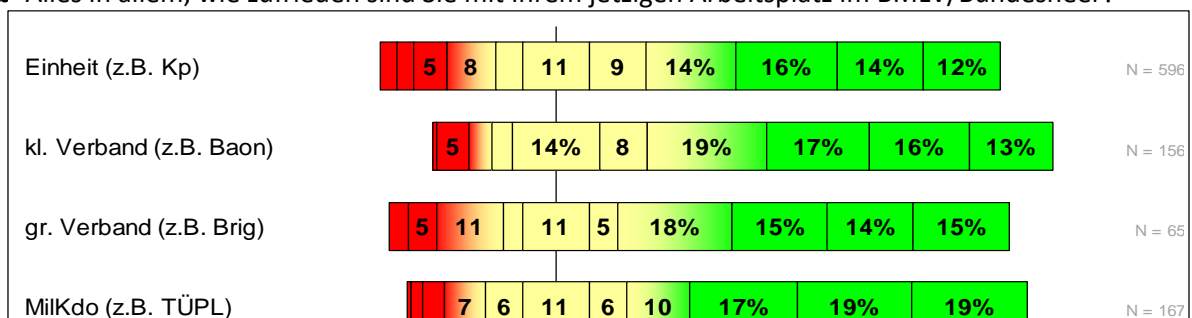
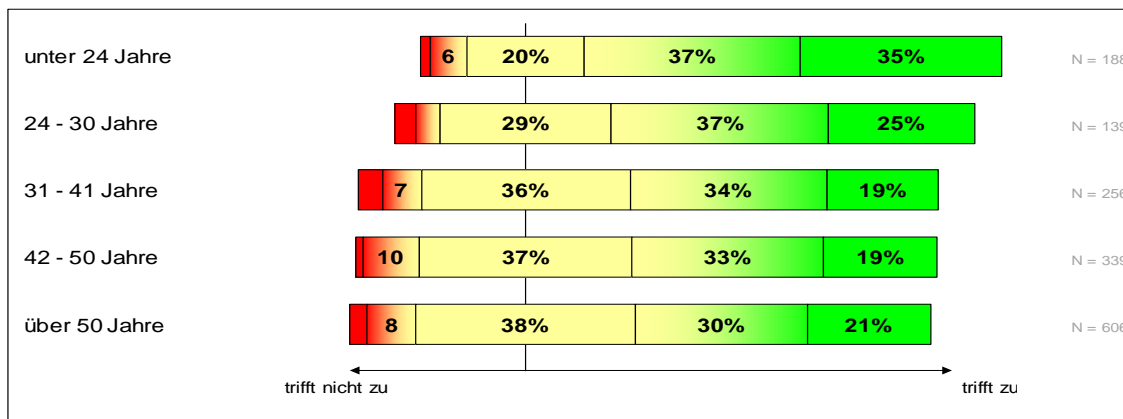


Abbildung „Attraktivität Arbeitgeber“

Für mich ist das BMLVS/Bundesheer ein attraktiver Arbeitgeber.



Daten (jeweils gültige Prozent):

"Für mich ist das BMLVS/Bundesheer ein attraktiver Arbeitgeber."

	unter 24 Jahre	24 - 30 Jahre	31 - 41 Jahre	42 - 50 Jahre	über 50 Jahre
trifft nicht zu	1,6	3,6	4,3	1,2	3,0
trifft eher nicht zu	6,4	4,3	6,6	9,7	8,4
trifft teils/teils zu	20,2	29,5	35,9	36,6	37,8
trifft eher zu	37,2	37,4	34,0	33,0	29,5
trifft zu	34,6	25,2	19,1	19,5	21,3
Gesamtsumme	100,0	100,0	100,0	100,0	100,0

Abb "Freunden oder Bekannten würde ich empfehlen, beim BMLVS/Bundesheer anzufangen"

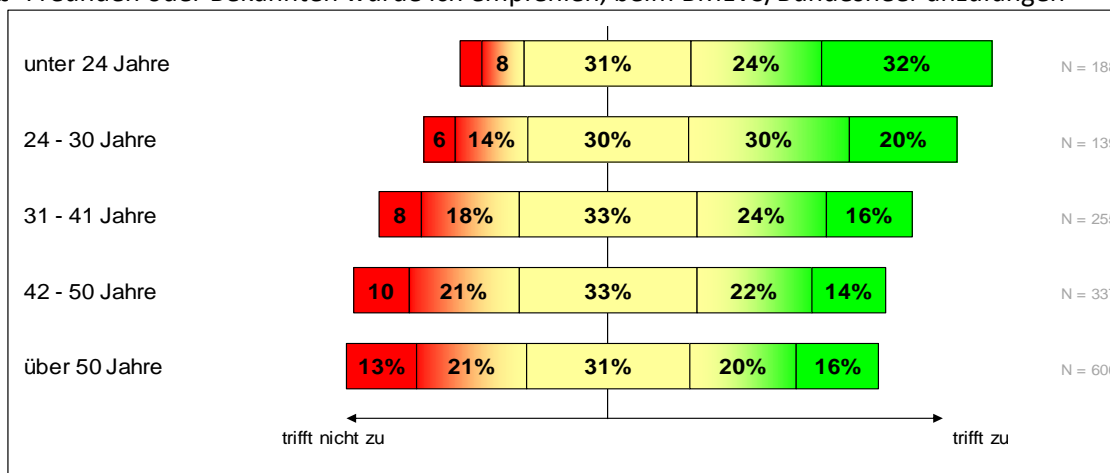
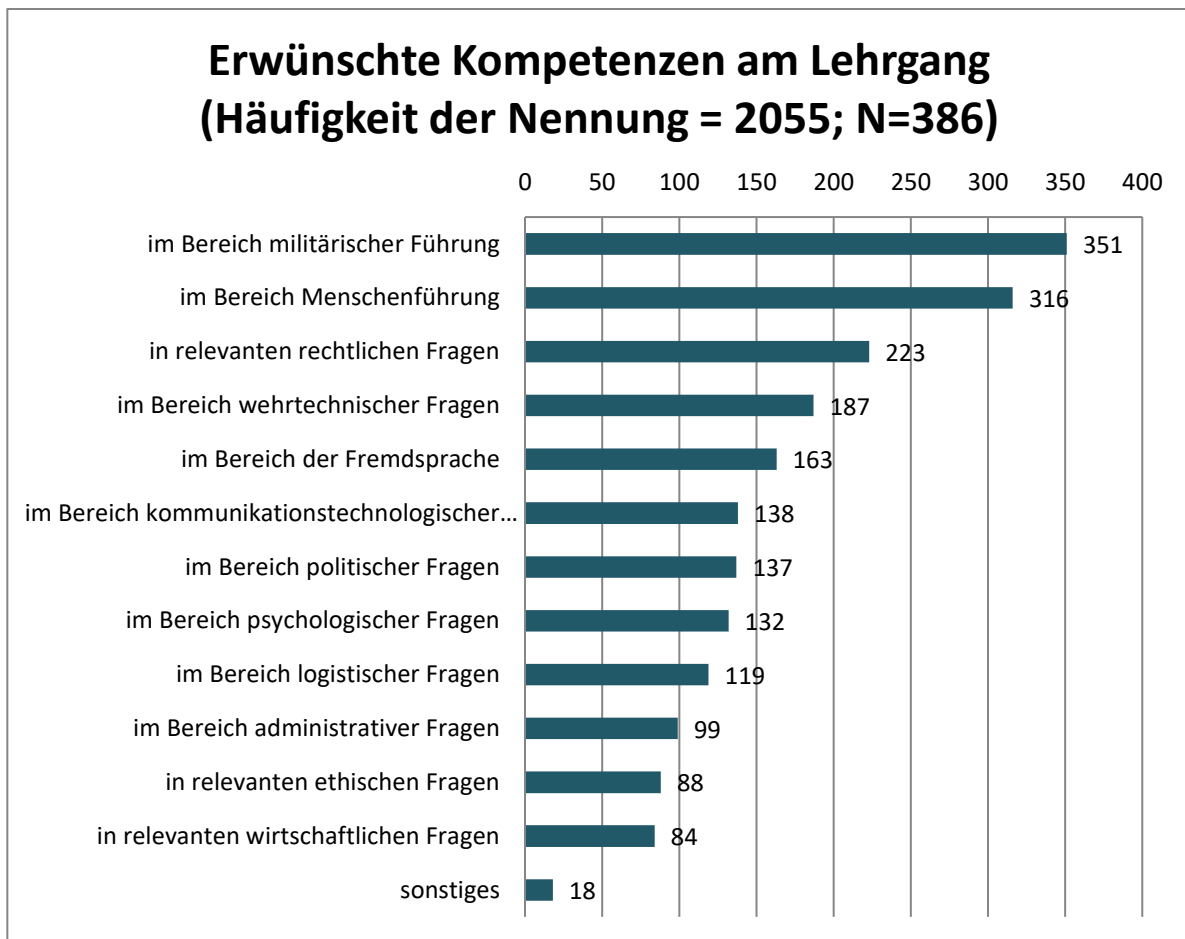


Abbildung „notwendige Kompetenzvermittlung“

"Lehrgänge/Laufbahnkurse sollen meiner Ansicht nach

Kompetenzen im jeweiligen Bereich vermitteln (Mehrfachnennungen möglich)..."



Daten Häufigkeit der Nennungen):

"Lehrgänge/Laufbahnkurse sollen meiner Ansicht nach

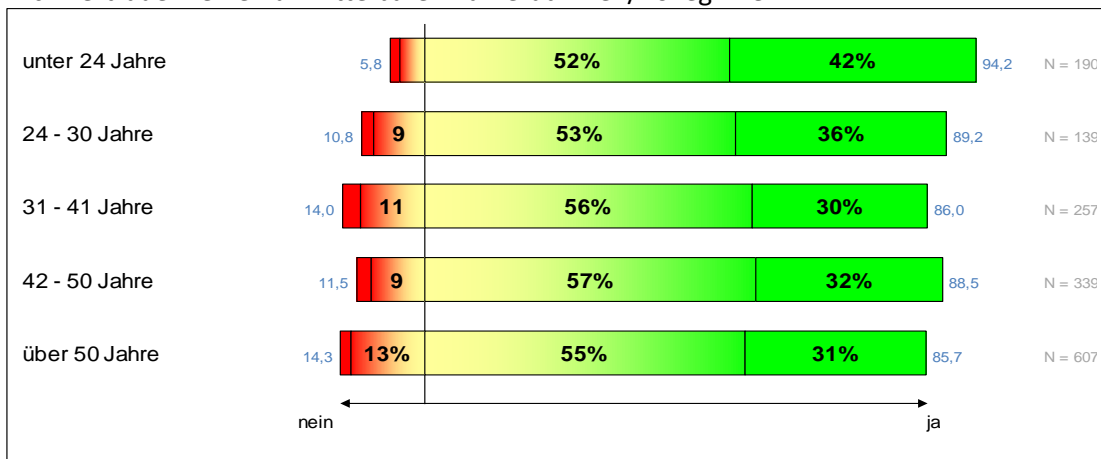
Kompetenzen im jeweiligen Bereich vermitteln (Mehrfachnennungen möglich)..."

	Anzahl der Nennungen
im Bereich militärischer Führung	351
im Bereich Menschenführung	316
in relevanten rechtlichen Fragen	223
im Bereich wehrtechnischer Fragen	187
im Bereich der Fremdsprache	163
im Bereich kommunikationstechnologisc	138
im Bereich politischer Fragen	137

im Bereich psychologischer Fragen	132
im Bereich logistischer Fragen	119
im Bereich administrativer Fragen	99
in relevanten ethischen Fragen	88
in relevanten wirtschaftlichen Fragen	84
sonstiges	18

Abbildung „Vertrauen in die KameradInnen/Kollegen“

"Ich vertraue meinen unmittelbaren KameradInnen/KollegInnen."



Daten (jeweils gültige Prozent):

"Ich vertraue meinen unmittelbaren KameradInnen/KollegInnen."

	unter 24 Jahre	24 - 30 Jahre	31 - 41 Jahre	42 - 50 Jahre	über 50 Jahre
nein	1,6	2,2	3,1	2,4	1,8
eher nein	4,2	8,6	10,9	9,1	12,5
eher ja	52,1	53,2	56,0	56,6	54,7
ja	42,1	36,0	30,0	31,9	31,0
Gesamtsumme	100,0	100,0	100,0	100,0	100,0

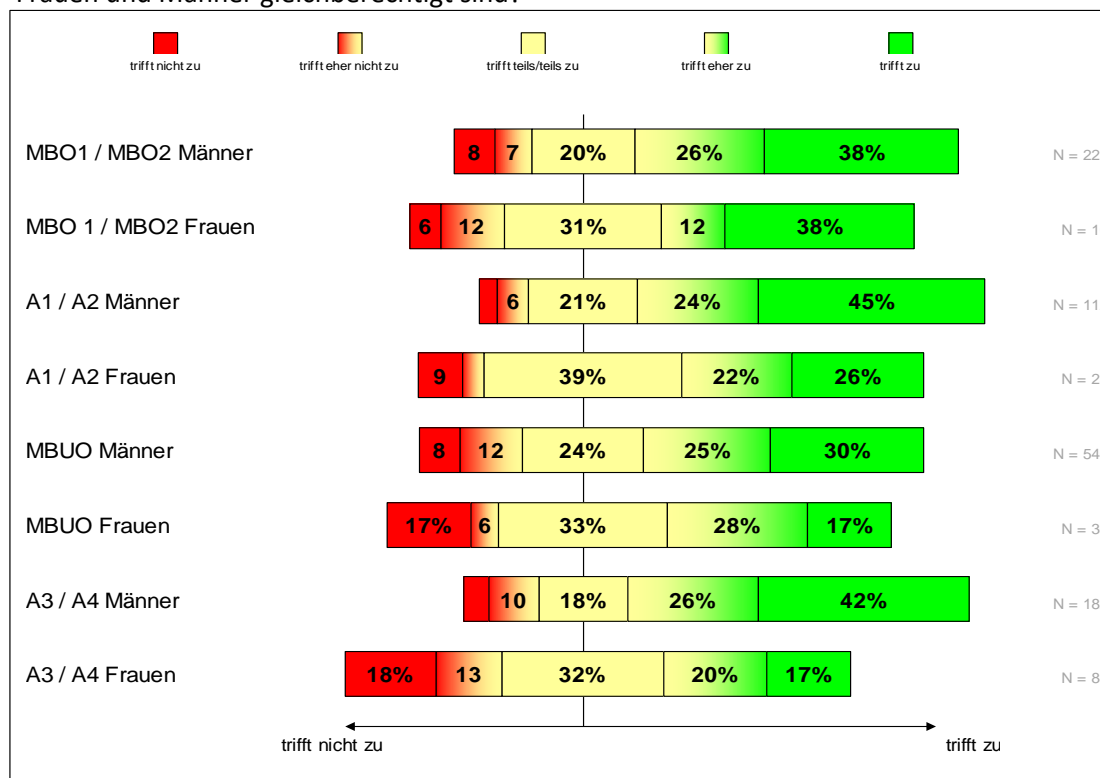
Daten (jeweils gültige Prozent):

"Wenn Sie an Ihren Dienst beim BMLVS/Bundesheer denken: Wie beurteilen Sie die folgenden Punkte?"

	Soldaten	Soldatinnen	e Zivilbedienstete	e Zivilbedienstete
trifft nicht zu	3,1	3,3	6,9	6,9
trifft eher nicht zu	7,4	5,5	14,1	15,5
trifft teils/teils zu	29,2	37,4	34,4	31,0
trifft eher zu	36,8	24,2	25,9	25,0
trifft zu	23,6	29,7	18,8	21,6
Gesamtsumme	100,0	100,0	100,0	100,0

Abbildung „Gleichberechtigung“

Wenn Sie an Ihren Dienst beim BMLVS/Bundesheer denken: Wie beurteilen Sie die folgenden Punkte? Inwieweit trifft es zu, dass Frauen und Männer gleichberechtigt sind?"



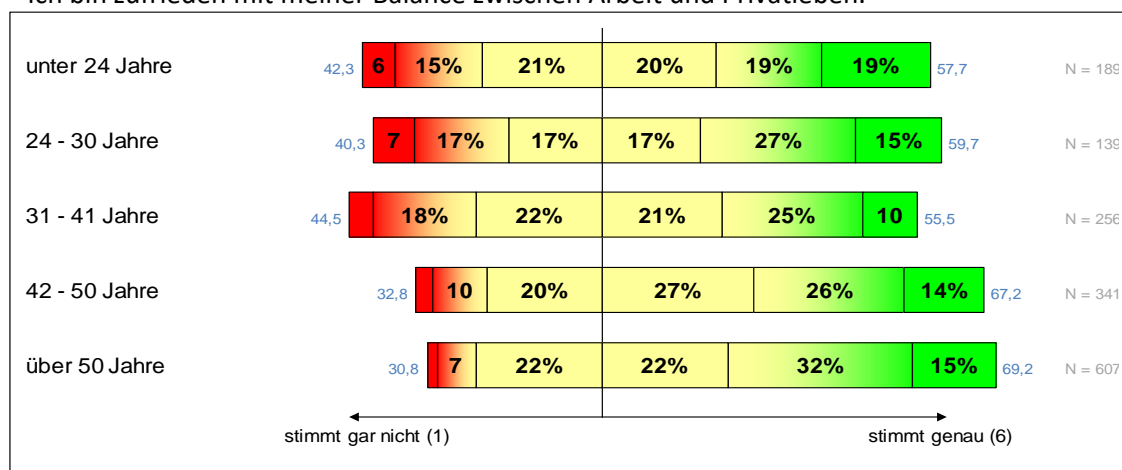
Daten (jeweils gültige Prozent):

"Wenn Sie an Ihren Dienst beim BMLVS/Bundesheer denken: Wie beurteilen Sie die folgenden Punkte? Inwieweit trifft es zu, dass Frauen und Männer gleichberechtigt sind?"

	MBO1/MBO 2 Männer	MBO1/M BO2 Frauen	A1/A2 Männer	A1/A2 Frauen	MBUO Männer	MBUO Frauen	A3/A4 Männer	A3/A4 Frauen
trifft nicht zu	8,1	6,3	3,6	8,7	8,2	16,7	4,9	17,9
trifft eher nicht zu	7,2	12,5	6,3	4,3	12,3	5,6	9,9	13,1
trifft teils/teils zu	20,4	31,3	21,4	39,1	24,0	33,3	17,6	32,1
trifft eher zu	25,8	12,5	24,1	21,7	25,1	27,8	25,8	20,2
trifft zu	38,5	37,5	44,6	26,1	30,4	16,7	41,8	16,7
Gesamtsumme	100,0	100,0	100,0	100,0	100,0	100,0	100,0	100,0

Abbildung „Work-Life-Balance“ Altersverteilung

"Ich bin zufrieden mit meiner Balance zwischen Arbeit und Privatleben."



Daten (jeweils gültige Prozent):

"Ich bin zufrieden mit meiner Balance zwischen Arbeit und Privatleben."

	unter 24 Jahre	24 - 30 Jahre	31 - 41 Jahre	42 - 50 Jahre	über 50 Jahre
stimmt gar nicht (1)	5,8	7,2	4,3	2,9	1,8
2	15,3	16,5	18,0	9,7	6,8
3	21,2	16,5	22,3	20,2	22,2
4	20,1	17,3	21,1	26,7	22,1
5	18,5	27,3	24,6	26,4	32,5
stimmt genau (6)	19,0	15,1	9,8	14,1	14,7
Gesamtsumme	100,0	100,0	100,0	100,0	100,0

Abbildung „Kameradschaft und Teamwork“

"Wenn Sie an Ihren Dienst beim BMLVS/Bundesheer denken:
Wie beurteilen Sie die folgenden Punkte? Inwieweit trifft es
zu, dass es Kameradschaft und Teamwork gibt?"

